

Semaine du 30 mars au 3 avril 2020

	Lundi 30 mars	Mardi 31 mars	Jeudi 2 avril	Vendredi 3 avril
Rituel	<ul style="list-style-type: none"> • Cocher la date du jour dans le calendrier de mars. • Trouver le jour à l'aide des étiquettes • Écriture de la date en lettres capitales (sur une ardoise, une feuille) • Réciter la comptine numérique le plus loin possible • Météo Décrire ciel, nuage, température, ... • Jeu de devinettes animaux 			
Comptine	<p>Quelques comptines Vous pouvez mettre uniquement mettre le son sur des enceintes (il n'est pas nécessaire de les mettre devant l'écran)</p> <p>Les petits poissons dans l'eau (déjà connue par les enfants) https://www.youtube.com/watch?v=P7ipjEOdceM</p> <p>Je fais le tour de mon jardin (à apprendre) https://www.youtube.com/watch?v=Ki9L3tCW-aU</p> <p>Petit ourson avec un bidon tour rond (à apprendre) https://www.youtube.com/watch?v=DWD-LktsYm8</p> <p>Une poule sur un mur (à apprendre) https://www.youtube.com/watch?v=qQARg5LZRmE</p> <p>Quand trois poules s'en vont au champ (à apprendre) https://www.youtube.com/watch?v=ve9wXnpj0g</p>			
Sport	<p>Lundi : Ronde et jeux dansés Jean petit qui danse https://www.youtube.com/watch?v=n0j1oKhVPYE</p> <p>Savez-vous planter les choux ? https://www.youtube.com/watch?v=N1VAspNwqO8</p> <p>Mardi : 1 2 3 Soleil !</p>			

Semaine du 30 mars au 3 avril 2020

	<p>Quand il compte jusqu'à 3 les enfants se déplacent. Quand le meneur se retourne (à la fin du mot « soleil »), les enfants s'immobilisent.</p> <p>Le joueur qui n'est pas immobile revient au départ. Le premier qui touche le mur a gagné puis le jeu continue jusqu'au dernier arrivé.</p> <p>Jeudi : La marche des animaux Que vous soyez à l'intérieur ou à l'extérieur, encouragez l'enfant à ramper comme un serpent, à sauter comme une grenouille, à galoper comme un cheval ou à marcher à quatre pattes comme un ours. Habilités : bondir, galoper</p> <p>Vendredi : Jacques a dit Les règles sont simples et les possibilités de mouvement infinies. Jacques peut demander aux enfants de sauter comme un kangourou, de se tenir droit comme une maison, de faire des grimaces, de se tenir sur un pied ou de bouger leurs mains au-dessus de leur tête. Habilités : multiples selon ce que le meneur du jeu décide (sauter, se tenir en équilibre, bondir, etc.)</p>
Numération	<p>⇒ Lundi : Loto des animaux (numération) Identifier des collections de 1 ou 2 ou 3 animaux (Imprimer 4 planches)</p> <p>⇒ Mardi Loto des chiffres (plus l'activité sera reprise plus ils mémoriseront les chiffres). Les acquisitions se font sur la durée.</p> <ul style="list-style-type: none">• Objectif : reconnaître les chiffres <p>⇒ Jeudi : Distribution de graines Mettre le même nombre de graine que nombre de fleur dans chaque pot.</p> <p>⇒ Vendredi : Liste de course Montrer une constellation, un chiffre, doigt. Demander d'aller chercher des objets (jouets, aliments, ustensiles, ...)</p>

Semaine du 30 mars au 3 avril 2020

Quelques jeux numériques :

Quel âge a petit ours ?

<https://learningapps.org/display?v=pbnqr9avt18>

1, 2 je compte

<https://learningapps.org/display?v=ppj9qfxp519>

1,2, 3 je compte

<https://learningapps.org/display?v=pcfwrbx4a19>

Construire des collections jusqu'à 'à 3

<https://learningapps.org/display?v=paq6gcs0v20>

Forme
et
grande
ur


Lundi : Réaliser un algorithme



Utiliser des pions d'un jeu du type Coloredo
Fiche « Algorithmes PS » à colorier

Jeudi : Tri de forme

Semaine du 30 mars au 3 avril 2020



Document à imprimer en 2 exemplaires (le 1^{er} servira de planche, le 2^{ème} sera à découper pour servir de formes à replacer sur la planche)

Nommer chaque forme

Lecture

- Lire un livre de la maison
- **Écouter les histoires sur lesquelles on travaille :**

Petit poisson blanc

<https://www.youtube.com/watch?v=AX1Hj1BHFKE>

Arc-en-ciel le plus poisson des océans

<https://www.youtube.com/watch?v=a7z8p3ZRs98>

Jacques et le haricot magique

https://www.youtube.com/watch?v=5V299ph2_yc

<https://www.youtube.com/watch?v=DgXQ7zR0xVA>

Toujours rien ?



<https://www.youtube.com/watch?v=Dp6kjVGjVpl>

Dix petites graines

https://www.youtube.com/watch?v=LZU5oC_XS1g

Learningapps


Semaine du 30 mars au 3 avril 2020

	Arc-en-ciel https://learningapps.org/display?v=p41qaibka20		
	<ul style="list-style-type: none">Fiche 1 2 3 pot de fleur (graines à coller)	<ul style="list-style-type: none">Fiche puzzle couverture jacques et le haricot magique	<ul style="list-style-type: none">Fiche numération graines fleurs collection
Coloriage	1 coloriage codé /jour Faire attention à la tenue du crayon Si je suis droitier Si je suis gaucher 		
Écriture	<u>Lundi et jeudi : prénom</u>  Écrire son prénom avec différents objets de la maison lego, perles, graines, ustensiles, jouets, ... <u>Jeudi : quadrillage</u>		

Semaine du 30 mars au 3 avril 2020

Nous allons réviser le tracé du quadrillage

1. On va d'abord le construire avec ce qu'on trouve à la maison (des spaghettis, des brochettes, des bandes de papier...)



2. On va le dessiner en commençant par tracer les traits debout (verticaux) : du haut vers le bas
Ensuite, on trace les traits couchés (horizontaux) : de la gauche vers la droite.



Attention !!!

Les traits ne doivent pas se toucher et on tient bien son crayon.

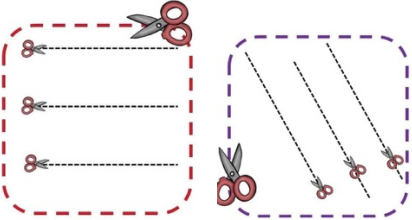



A l'aide des spaghettis, l'enfant réalise un quadrillage.






vendredi : écrire son prénom

Sur la feuille (avec pochette plastique), repasser par-dessus le modèle pour écrire son prénom. Puis en dessous. Si difficile, tracer uniquement l'initiale.

Semaine du 30 mars au 3 avril 2020

<p>Découpage</p>	 <p>Imprimer les fiches suivantes ou reproduire un modèle similaire. Ne pas hésiter à faire un premier essai avec l'enfant puis un 2^{ème} essai seul.</p>			
<p>Découverte du monde</p>	<p>Planter des graines. Arroser régulièrement. Prendre des photos pour observer l'évolution.</p>  <p>Si vous avez une graine de haricot, vous pouvez réaliser une plantation en lien avec l'album.</p>	<p>Learning apps Poisson https://learningapps.org/display?v=p60apdy220</p>	<p>Learning apps Graines/pas graines https://learningapps.org/display?v=pmf16u02k20 https://learningapps.org/display?v=paa7qtasa20</p>	<p>Loto outils du jardinier</p>
<p>Anglais</p>	<p>Regarder les liens d'Axelle</p>			

Semaine du 30 mars au 3 avril 2020

<p>Pâte à modeler</p>	<p>Fiche fleur</p> 			<p>Fiche escargot</p> 
<p>Défi Spot</p>	<p>Lundi : flotte ou coule</p> 	<p>Mardi : faire la tour la plus haute</p> 	<p>Jeudi : faire un bonhomme avec les objets de la maison</p> 	<p>Vendredi : faire un gâteau au yaourt et aux pommes</p> 