



	Lundi 23 mars	Mardi 24 mars	Jeudi 26 mars	Vendredi 27 mars
Rituel	<ul style="list-style-type: none"> • Cocher la date du jour dans le calendrier de mars. • Trouver le jour à l'aide des étiquettes • Réciter la comptine numérique le plus loin possible • Météo Décrire ciel, nuage, température, ... <div style="text-align: center;"> </div> <ul style="list-style-type: none"> • Jeu de devinettes 			
Comptine	<p>Quelques comptines</p> <p>Vous pouvez mettre uniquement mettre le son sur des enceintes (il n'est pas nécessaire de les mettre devant l'écran)</p> <p>Tourne tourne petit moulin (déjà connue par les enfants) https://www.youtube.com/watch?v=n0INguuO9WM</p> <p>La fourmi m'a piqué la main (déjà connue par les enfants) https://www.youtube.com/watch?v=J4gsLL_Evs0</p> <p>Petit ourson avec un bidon tour rond (à apprendre) https://www.youtube.com/watch?v=DWD-LktsYm8</p> <p>Une poule sur un mur (à apprendre) https://www.youtube.com/watch?v=gQARg5LZRmE</p> <p>Quand trois poules s'en vont au champ (à apprendre) https://www.youtube.com/watch?v=ve9wXnpj0g</p>			
Sport	Danser sur la musique de votre choix. Quand la musique s'arrête je fais la statue.	Aligner toutes les chaises de la maison et ramper en dessous.	Imiter les animaux suivants : girafe, serpent, éléphant, chien, grenouille, lapin.	Jeu : Jacques a dit Jacques a dit « mettre les mains sur la tête ».

				« Lever un pied »,
Numération	<p>Lundi : Liste de course Montrer une constellation, un chiffre, doigt. Demander d'aller chercher 3 voitures, 2 crayons, 1 banane, 2 legos, 3 cuillères, 1 livre, ...</p> <p>Mardi : Dénombrer 3</p> <ul style="list-style-type: none"> • <u>Objectif</u> : réaliser des collections d'objets <p>Mettre 3 graines d'haricots dans chaque alvéole. Prendre un bac à glaçons (ou une boîte à œufs, ... et des graines (ou des perles, pâtes, ...)</p>  <p>Jeudi : Loto des chiffres</p> <p>Vendredi : Associer une collection à un chiffre https://learningapps.org/display?v=pdwcd7eva20</p>			
Forme et grandeur	Produire un algorithme avec des cuillères et des fourchettes.	Trier les grandes et les petites cuillères.	Trier les casseroles de la maison petit, moyen, grand Learning app : trier les ours	Faire la fiche pour trier petit et grand ours.



[https://learningapps.org/displ
ay?v=pbr9nk9ka20](https://learningapps.org/displ
ay?v=pbr9nk9ka20)



Chercher tous les objets de la maison de la couleur



exemple

Envoyer une photo par mail.

Chercher tous les objets de la maison de la couleur



Chercher tous les objets de la maison de la couleur



Chercher tous les objets de la maison de la couleur



Lecture

- Lire un livre de la maison
- **Écouter les histoires sur lesquelles on travaille :**
Boule d'or et les trois ours (père castor)
<https://www.youtube.com/watch?v=C4levgwfSXE>
La petite poule rousse de Byron Barton
https://www.youtube.com/watch?v=XkX_KbGv1zU
Poule rouge
<https://www.lumni.fr/video/la-petite-poule-rouge>

- Ne pas hésiter à couper le son et à raconter vous-même l'histoire.
- Vous pouvez également faire raconter l'histoire à votre enfant.

Learning app : images séquentielles trois ours

<https://learningapps.org/display?v=pva583xnj20>

Learning app : associer audio et images

<https://learningapps.org/display?v=pvaqxgz520>

Coloriage

1 coloriage codé /jour

Faire attention à la tenue du crayon

Si je suis droitier

Si je suis gaucher



Écriture

Lundi et jeudi : **initiale et son prénom**

Initiale de son prénom :

- Réaliser son initiale en pâte à sel.



Recette de la pâte à sel

Ingrédients :

- un verre de sel fin
- un verre d'eau tiède
- deux verres de farine
- Colorant alimentaire ou poudre de craie

Recette :

- Mélanger le sel fin et la farine avec le verre d'eau tiède.
- Malaxer la pâte
- Diviser la pâte selon vos colorants
- Colorer chacune des pâtes

La pâte doit être souple et ne pas coller aux doigts.

Si la pâte est trop molle ou collante, ajouter de la farine.

Si elle est sèche, ajouter de l'eau tiède.




www.lesmamansfilles.com

- Écrire son initiale sur une ardoise.

Mardi et vendredi : **travail autour du graphisme des ronds**

- Faire des traces de ronds à l'aide de bouchon avec de la peinture. Si vous n'avez pas de peinture, prendre du marc de café, craie de couleur écrasée avec un peu d'eau.
- Placer des bouchons sur une feuille. Tracer des ronds autour.
- Faire au feutre, autour du rond bleu, des ronds croissants, concentriques et de couleur différente.



Fiche poule rousse : dessiner des graines pour les poules

Découpage

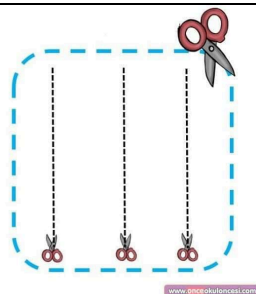
Découpage

Préparer des bandes de papier (3cm X 21cm soit une dizaine de bandes dans une feuille A4)

Découper des carrés de papier



Découper sur un trait



Tutoriel pour bien tenir sa paire de ciseaux :

<https://www.youtube.com/watch?v=sMEa7tuw1m4>

Découverte du monde


Graine/pas graine

Pour les parents : Chercher des graines (si possible) et quelques objets qui y ressemble (sucre, gravier, ...) (hors de la présence des enfants). Me faire un retour pour savoir si tout le monde à des graines.

Réaliser un tri du type graine/pas graine

Peu importe si c'est la bonne réponse, il s'agit d'expérimenter par la suite. Nous planterons ces différents objets. Si cela pousse c'est une graine. ;-)

Nous pourrons ainsi planter quelques graines pour commencer notre travail sur la germination



Bain du bébé

1 – Réunir le matériel nécessaire à la toilette (gant, savon, gel douche, shampooing, serviette, peigne, brosse à cheveux).




Nommer les différents éléments.

2 – Laver le bébé, le doudou. Nommer les actions (savonner, rincer, essuyer, déshabiller/habiller). Nommer le bain, paume de douche, baignoire, ...

3 – Nommer les différentes parties du corps.

4 – Reprendre l'activité plusieurs fois. Faire de même pendant la toilette de votre enfant.



			<p>Regarder :</p> <p>Tchoupi prend son bain https://www.youtube.com/watch?v=TbdRm1j3WFk</p> <p>Petit ours brun prend son bain https://www.youtube.com/watch?v=jkvPQLEgww4</p>	
Anglais			Regarder les liens d'Axelle	
Pâte à modeler	<p>Boules Réaliser des pommes dans l'arbre</p>  <p>Réaliser des bulles pour le poisson</p>	<p>Colombins Réaliser les rayons du soleil Réaliser les pics du hérisson</p>	<p>Fiche raisin</p> 	
Si possible	Jeux de construction	Puzzle	Mémory	loto
Défi Spot	Lundi : mettre la table pour 4 personnes	Mardi : trier les fruits et les légumes	Jeudi : faire des transvasements	Vendredi : se regarder dans le miroir et se dessiner