





Semaine du 15 au 19 juin 2020

	Lundi 15 juin	Mardi 16 juin	Jeudi 18 juin	Vendredi 19 juin
Rituel	<ul style="list-style-type: none"> • Cocher la date du jour dans le calendrier de juin. • Trouver le jour à l'aide des étiquettes • Écriture de la date en lettres capitales (sur une ardoise, une feuille) • Réciter la comptine numérique le plus loin possible • Météo 			
Comptine	<p>Quelques comptines Rock roll des gallinacées (2 versions) https://youtu.be/vhLyaWpTNXE https://youtu.be/t_eXdx22ocA</p>			
Lecture	<p>Petit ours brun découvre la ferme https://youtu.be/c5JLYj2K00k</p> <p>L'œuf et la poule https://youtu.be/j535-Y-y3U</p> <p>Les animaux de la ferme https://youtu.be/93utrMFIOuQ</p>			
Ateliers matin	<p>Découpage/lettre (1/2) Découper des petits carrés dans du papier de couleur.</p> 	<p>Découpage/lettre (2/2) A l'aide des petits carrés, reconstituer l'initiale de son prénom.</p> 	<p>Anglais : Comparer les cris des animaux Reconnaître le cri des animaux en français https://youtu.be/ISxN5WFen8k en anglais https://youtu.be/zXEg-QO3xTg</p>	<p>Maison des animaux</p> 
Langage	<p>Énigmes</p>			

Semaine du 15 au 19 juin 2020



Observe bien ces deux animaux.
Celui que j'aime ne vit pas dans l'eau.

Quel est cet animal ?


Le chat de Léonie

Ateliers après-midi

Graphisme : poils du lapin


Réaliser des petits traits pour faire les poils du lapin.

Matériel : Feuille blanche
Objectif : Faire des traits
Compétence : Réaliser des petits traits pour représenter les poils du lapin



Arts visuels : trace de main









Réaliser une poule et ses poussins à l'aide de sa main et de ses doigts.



Numération : compter les animaux

Dénombrer les animaux et entourer la réponse sur la frise numérique.

Prénom : _____ **Numération**
Objectifs : Dénombrer une quantité en utilisant la suite orale des nombres connus
Réaliser un comptage ferme à l'écrit
Expliquer des nombres sur la bande numérique
Consigne : Compter le nombre d'éléments sur chaque ligne et entourer le bon nombre sur la bande numérique.

 1 2 3 4	 1 2 3 4
 1 2 3 4	 1 2 3 4
 1 2 3 4	 1 2 3 4
 1 2 3 4	 1 2 3 4

Puzzle sur la ferme (8 pièces)

Reconstituer le puzzle de la ferme.

