

CM2 DEVOIRS SEMAINE DU LUNDI 11 MAI AU VENDREDI 15 MAI

LUNDI 11 MAI

Grammaire : lire la leçon « **attribut du sujet** » Ex 2 et 5 p 27

Calculs : lire la leçon « **calculer un quotient décimal** » p 84 + ex 6 et 7 p 85

MARDI 12 MAI

Orthographe : relire la leçon sur « **l'accord de l'attribut du sujet** » p 138 + ex 4 et 5 p139

Nombres : lire la leçon « **placer des nombres décimaux** » + ex5,7, 9p 39

JEUDI 14 MAI

Conjugaison : lire la leçon « **Passé composé avec être et avoir** » p 88 + ex 3 et 5 p 89

Grandeurs et mesures : lire la leçon « **les unités d'aire** » + ex 7 et 8 p 133

VENDREDI 15 MAI

Lexique : lire la leçon sur « **les synonymes** » + ex 5 p 161 et Défilangue

Géométrie : lire et coller la leçon « **identifier et décrire des solides** » p180 + ex 6 et 5 p181

CM2 DEVOIRS SEMAINE DU LUNDI 18 MAI AU VENDREDI 22 MAI

LUNDI 18 MAI

Grammaire : lire la leçon « **attribut du sujet** » + ex d'écriture : choisis un personnage, un super-héros et décris-le en utilisant au moins 6 verbes d'état et attribut du sujet.

Calculs : lire la leçon « **calculer un quotient décimal** » p 84 + ex 13 p 85

MARDI 19 MAI

Orthographe : lire et recopier/coller la leçon sur « **l'accord du participe passé** » p 140 « cherchons » p 140 + ex 1 et 2 p140

Nombres : Cherchons p 40, lire et coller la leçon « **comparer et ranger des nombres décimaux** » + ex 1 et 3 p 40

JEUDI 21 MAI

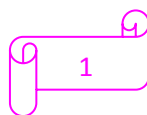
Conjugaison : lire la leçon « **Passé composé avec être et avoir** » p 88 + ex 6 p 89 et DéfiLangue

Grandeurs et mesures : lire la leçon « **les unités d'aire** » + ex 10 p 133 + DéfiMaths

VENDREDI 22 MAI

Lexique : lire la leçon sur « **les synonymes** » + ex 2 p 160 et ex 5 p 170

Géométrie : lire, recopier/coller la leçon « **identifier et décrire des cubes et des pavés droits** » » p182 + ex 4 et 7 p 183



CM2 DEVOIRS SEMAINE DU LUNDI 25 MAI AU VENDREDI 29 MAI

LUNDI 25 MAI

**Grammaire :** la leçon « **attribut du sujet** » Ex 4 p 27 et ex 4 p 32

**Calculs :** lire la leçon « **calculer un quotient décimal** » p 84 + ex 21, 22 p89

MARDI 26 MAI

**Orthographe :** lire la leçon sur « **l'accord du participe passé** » p 140 + ex 5 et 6 p141

**Nombres :** lire la leçon « **comparer et ranger des nombres décimaux** » + ex 6, 7 et 8 p 41

JEUDI 28 MAI

**Conjugaison :** lire la leçon « **Passé composé avec être et avoir** » p 88 + ex 8 p 89

**Grandeurs et mesures :** lire et coller la leçon « **calculer l'aire du carré et du rectangle** » p 134, « **cherchons** » p 134 + ex 1 et 2 p 134

VENDREDI 29 MAI

**Lexique :** Cherchons p 164, lire et recopier/coller la leçon sur « **les contraires** » + ex 1 p 164 et 3 p164 : écrire une phrase avec chaque mot et chaque contraire que tu as trouvé.

**Géométrie :** lire les leçons « **les solides** » p180 et « **identifier et décrire des cubes et des pavés droits** » » p182 + ex 6 et 7 p 185

CM2 DEVOIRS SEMAINE DU LUNDI 01 JUIN AU VENDREDI 05 JUIN

LUNDI 01 JUIN

**Grammaire :** lire et recopier/coller la leçon « **les compléments de phrases** » p 28 + ex 2,3 et 5 p 29

**Calculs :** lire et coller la leçon « **additionner des nombres décimaux** » p 78 « **cherchons** » p 78 + ex 1 et 2 p 88

MARDI 02 JUIN

**Orthographe :** lire « **l'accord du participe passé** » p 140 +ex 7 et 8 p 141

**Nombres :** lire la leçon « **comparer et ranger des nombres décimaux** » + ex 9 et 12 p 141

JEUDI 04 JUIN

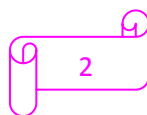
**Conjugaison :** lire, recopier/coller la leçon « **le présent de l'impératif** » p 90 + « **cherchons** » p 90 + ex 1,3 et 4 p 91

**Grandeurs et mesures :** lire la leçon « **calculer l'aire du carré et du rectangle** » p 134 + ex 3 et 4 p 135

VENDREDI 05 JUIN

**Lexique :** lire la leçon sur « **les contraires** » + ex 2 p 165 et 4 p165 :écrire une phrase avec les mots en gras.

**Géométrie :** lire et coller la leçon « **identifier et tracer des axes de symétrie** » p **154** « **cherchons** p 158 + ex 1 et 5 p158/159



## CM2 DEVOIRS SEMAINE DU LUNDI 08 JUIN AU VENDREDI 12 JUIN

### LUNDI 08 JUIN

**Grammaire :** lire la leçon « **les compléments de phrases** » p 28 + ex 4 et 6 p 29

**Calculs :** lire la leçon « **additionner des nombres décimaux** » p 78 + ex 10 et 12 p 79

### MARDI 09 JUIN

**Orthographe :** lire et recopier/coller la leçon sur « **le participe passé en -é ou l'infinitif en -er** » p 142 « cherchons » p 142 + ex 1, 4 et 6 p143

**Nombres :** lire et coller la leçon « **comparer et ranger des nombres décimaux** » + ex 11, 13 et DéfiMaths p 41

### JEUDI 11 JUIN

**Conjugaison :** relire la leçon « **le présent de l'impératif** » p 90 + ex 5, 6 et 7 p 91

**Grandeurs et mesures :** lire la leçon « **calculer l'aire du carré et du rectangle** » p 134 + ex 5,7 et 8 p 135

### VENDREDI 12 JUIN

**Lexique :** lire la leçon sur « **les contraires** » + ex 5 p165( + écrire une phrase avec un mot au choix de chaque liste) et ex 7 p 165

**Géométrie :** lire la leçon « **identifier et tracer des axes de symétrie** » p 154 + fiches 1,2 et 3 fichier « symétrie cm2 »

## CM2 DEVOIRS SEMAINE DU LUNDI 15 JUIN AU VENDREDI 19 JUIN

### LUNDI 15 JUIN

**Grammaire :** lire et recopier/coller la leçon « **les adverbes** » p 30 + « cherchons » p 30 + ex 1,3 et 6 p31

**Calculs :** lire et coller la leçon « **soustraire des nombres décimaux** » p 80 « cherchons » p 80 + ex 1 et 3 p 80

### MARDI 16 JUIN

**Orthographe :** lire la leçon sur « **le participe passé en -é ou l'infinitif en -er** » p 142 + ex 2, 5 et 7 p143

**Nombres :** lire les leçons « **placer des nombres décimaux** » et « **comparer et ranger des nombres décimaux** » + ex 13,14,18 et 21 p 43

### JEUDI 18 JUIN

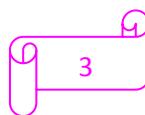
**Conjugaison :** lire, recopier/coller la leçon « **le présent du conditionnel** » p 92 + « cherchons » p 92 + ex 1,3 et 4 p 93

**Grandeurs et mesures :** lire la leçon « **calculer l'aire du carré et du rectangle** » p 134 + ex 10 et 6 p 135

### VENDREDI 19 JUIN

**Lexique :** lire la leçon sur « **les contraires** » + ex 8 p 165 (+ écrire une phrase avec chaque mot proposé) + 10 p 165

**Géométrie :** lire la leçon « **identifier et tracer des axes de symétrie** » p 154 + fiches 4,5,6 fichier « symétrie cm2 »



CM2 DEVOIRS SEMAINE DU LUNDI 22 JUIN AU VENDREDI 26 JUIN

LUNDI 22 JUIN

Grammaire : lire la leçon « **les adverbes** » p 30 + ex 7 et 8 p31

Calculs : lire la leçon « **soustraire des nombres décimaux** » p 80 + ex 9 et 11 p 81

MARDI 23 JUIN

Orthographe : lire les leçons sur « **l'accord de l'attribut du sujet** », « **l'accord du participe passé** » et « **le participe passé en -é ou l'infinitif en -er** » + ex 11, 13 et 15 p 145

Nombres : coloriage magique fractions égales, supérieures et inférieures à 1 et lecture fractions + ex 20 p 43

JEUDI 25 JUIN

Conjugaison : lire « **le présent du conditionnel** » p 92 + ex 5,6 p 93 + DéfiLangue

Grandeurs et mesures : relire les leçons « **les unités d'aire** » et « **l'aire du carré et du rectangle** » + ex 5,8,11 et 10 p 139

VENDREDI 26 JUIN

Lexique : lire les leçons sur « **les synonymes** » et « **les contraires** » + ex 6 p 170

Géométrie : lire la leçon « **identifier et tracer des axes de symétrie** » p 154 + fiches 7 et 8 fichier « symétrie cm2 »

CM2 DEVOIRS SEMAINE DU LUNDI 29 JUIN AU VENDREDI 03 JUILLET

LUNDI 29 JUIN

Grammaire : ex 7 et 10 p 33 + coloriage magique « les constituants du GN »

Calculs : lire les leçons « **additionner des nombres décimaux** » p 78 et « **soustraire des nombres décimaux** » p 80 + ex 4,6,11 et 13 p 88

MARDI 30 JUIN

Orthographe : lire les leçons sur « **l'accord de l'attribut du sujet** », « **l'accord du participe passé** » et « **le participe passé en -é ou l'infinitif en -er** » + ex 10, 12 et 14 p 145

Nombres : coloriage magique fractions égales à 1, 2 ou 3 et encadrer fractions

JEUDI 02 JUILLET

Conjugaison : révisions sur tous les temps « mots mêlés magiques présent imparfait futur pc »

Grandeurs et mesures : coloriage magique au choix : les aires, les masses, les figures géométriques

VENDREDI 03 JUILLET

Lexique : lire la leçon sur « **les contraires** » + mots mêlés magiques contraires

Géométrie : lire la leçon « **identifier et tracer des axes de symétrie** » p 154 + « fiche ex 1, 2 et 3 ».